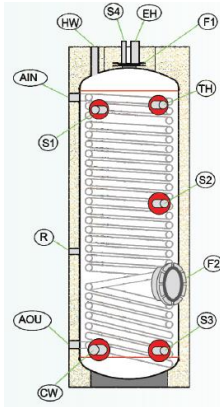
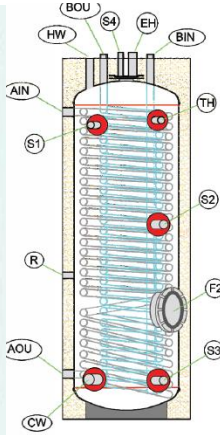


Boiler Λεβητοστασίου για σύνδεση με Αντλία Θερμότητας



ΜΟΝΤΕΛΟ	Διαστάσεις (mm x mm)		ΤΙΜΗ (€) Με 1 ΕΝΑΛΛΑΚΤΗ
	Διάμετρος	Ύψος	
200 lt	600	1545	650
300 lt	630	1620	920
500 lt	750	1700	1.240
800 lt	1050	1800	2.360
1000 lt	1050	2070	2.600

Boiler Λεβητοστασίου για σύνδεση με Αντλία Θερμότητας και συλλέκτες



ΜΟΝΤΕΛΟ	Διαστάσεις (mm x mm)		ΤΙΜΗ (€) Με 2 ΕΝΑΛΛΑΚΤΕΣ
	Διάμετρος	Ύψος	
200 lt	600	1545	760
300 lt	630	1620	1.130
500 lt	750	1700	1.500
800 lt	1050	1800	2.820
1000 lt	1050	2070	3.050

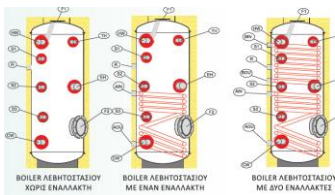
BOILER GLASS λεβητοστασίου από χάλυβα με επισμάλτωση – επίστρωση εμαγιέ
Καθοδική προστασία με ανόδιο μαγνησίου – ενσωματωμένο και στις δύο φλάντζες
Μόνωση από πολυουρεθάνη 55 mm πάχος με πυκνότητα 52 kg/m³ για 200 lt– 500lt
Μόνωση από μαλακή πολυουρεθάνη (αφρολέξ) 100 mm πάχος για 800lt – 1000lt
Εναλλάκτης από επισμαλτωμένο χαλυβδοσωλήνα 1 ¼” για την αντλία θερμότητας
Εναλλάκτης από επισμαλτωμένο χαλυβδοσωλήνα ¾” για τους ηλιακούς συλλέκτες

Boiler Λεβητοστασίου με έναν ή δύο εναλλάκτες



ΜΟΝΤΕΛΟ	Διαστάσεις (mm x mm)		ΤΙΜΗ (€)	ΤΙΜΗ (€) Με 1 ΕΝΑΛΛΑΚΤΗ	ΤΙΜΗ (€) Με 2 ΕΝΑΛΛΑΚΤΕΣ
	Διάμετρος	Ύψος			
160 lt	600	1070	400	460	495
200 lt	600	1460	470	530	590
300 lt	630	1800	590	660	750
500 lt	760	1800	830	900	990
800 lt	1050	1800	1.260	1.370	1.470
1000 lt	1050	2000	1.490	1.610	1.770
1500 lt	1120	2300		3.275	3.480
2000 lt	1260	2230		3.875	4.085
3000 lt	1460	2560		5.635	6.000
Μοντέλα από 3000 έως 9000lt			Τιμές κατόπιν ζήτησης		

BOILER GLASS λεβητοστασίου από χάλυβα με διπλή επισμάλτωση – επίστρωση εμαγιέ
Καθοδική προστασία με ανόδιο μαγνησίου – ενσωματωμένο και στις δύο φλάντζες
Μόνωση από πολυουρεθάνη 50 mm πάχος με πυκνότητα 52 kg/m³ για 160 lt – 500lt
Μόνωση από μαλακή πολυουρεθάνη (αφρολέξ) 80 mm πάχος για 800lt – 1000lt



ΔΟΧΕΙΑ ΑΔΡΑΝΕΙΑΣ ΓΙΑ ΑΝΤΛΙΕΣ ΘΕΡΜΟΤΗΤΑΣ ΘΕΡΜΑΝΣΗ – ΨΥΞΗ

ΜΟΝΤΕΛΟ	40	60	80	110	150	200	300	500	800	1000	1500	2000
ΔΙΑΤΟΜΗ ΕΛΕΥΘΕΡΩΝ ΠΑΡΟΧΩΝ	1 ½ "	1 ½ "	1 ½ "	1 ½ "	1 ½ "	1 ½ "	1 ½ "	1 ½ "	1 ½ "	1 ½ "	3"	3"
ΑΡ.ΕΛΕΥΘΕΡΩΝ ΠΑΡΟΧΩΝ	4	4	4	4	6	6	6	6	6	6	6	6
ΑΙΣΘΗΤΗΡΙΟ	1/2"	1/2"	1/2"	1/2"	1/2"	1/2"	1/2"	1/2"	1/2"	1/2"	1/2"	1/2"
ΕΞΑΕΡΙΣΤΙΚΟ	1/2"	1/2"	1/2"	1/2"	1/2"	1/2"	1/2"	1"	1"	1"	1"	1"
ΔΙΑΜΕΤΡΟΣ (mm)	390 /500	500	500	500	530	580	580	850	1050	1050	1300	1400
ΥΨΟΣ (mm)	535 /500	665	835	1100	1350	1350	1890	1800	1800	2000	2000	2000
ΤΙΜΗ (€)	110 220	240	260	280	300	320	410	640	710	800	1.450	1.640
ΤΙΜΗ (€) ΜΕ 1 ΕΝΑΛΛΑΚΤΗ				340	360	380	470	765	860	970	1.650	1.900
ΤΙΜΗ (€) ΜΕ 2 ΕΝΑΛΛΑΚΤΕΣ					410	430	520	890	1.000	1.130	1.820	2.080



Δοχεία αδρανείας από χάλυβα/ Μέγιστη πίεση λειτουργίας 6 bar/ Μόνωση από διογκωμένη πολυουρεθάνη πάχους 50mm με πυκνότητα 52kg/m³ για 40lt- 300lt/ Μόνωση από αφαιρούμενη πολυουρεθάνη (αφρολέξι) πάχος 100mm για 500lt- 2000lt

Οι παραπάνω τιμές επιβαρύνονται με ΦΠΑ. Η εταιρεία διατηρεί το δικαίωμα αλλαγής τιμών – στοιχείων χωρίς προειδοποίηση