


## ΚΑΘΟΔΙΚΗ ΠΡΟΣΤΑΣΙΑ STOPCOR

	ΤΥΠΟΣ	ΑΠΟΔΟΣΗ	ΤΙΜΗ (€)
	A1	50.000 kcal/h	45
	A1 PLUS		55
	A3	50-150.000 kcal	105
	A3 PLUS		120
	A5	150-350.000	225
	A7 PLUS	350-600.000	400
	SOLAR A1 ανταλλακτικό		32
	Βάση στήριξης με τάπα για SOLAR		36

## ΗΛΕΚΤΡΙΚΟΙ ΘΕΡΜΟΣΙΦΩΝΕΣ


ΠΕΡΙΓΡΑΦΗ	ΧΩΡΗΤΙΚΟΤΗΤΑ (lt)	ΔΙΑΣΤΑΣΕΙΣ (mm) Δ Χ Μ	ΙΣΧΥΣ (KW)	ΤΙΜΗ (€)
ΔΑΠΕΔΟΥ/ΚΑΘΕΤΟΣ	10	230 X 410	1,5	<b>80</b>
ΔΑΠΕΔΟΥ/ΚΑΘΕΤΟΣ/ΟΡΙΖΟΝΤΙΟΣ	20	360 X 440	2	<b>93</b>
ΚΑΘΕΤΟΣ	25	250 X 530	2,5	<b>93</b>
ΔΑΠΕΔΟΥ/ΚΑΘΕΤΟΣ/ΟΡΙΖΟΝΤΙΟΣ	40	400 X 535	4	<b>120</b>
ΔΑΠΕΔΟΥ/ΚΑΘΕΤΟΣ/ΟΡΙΖΟΝΤΙΟΣ	60	450 X 615	4	<b>130</b>
ΔΑΠΕΔΟΥ/ΚΑΘΕΤΟΣ/ΟΡΙΖΟΝΤΙΟΣ	80	450 X 780	4	<b>138</b>
ΔΑΠΕΔΟΥ/ΚΑΘΕΤΟΣ/ΟΡΙΖΟΝΤΙΟΣ	100	450 X 935	4	<b>170</b>
ΔΑΠΕΔΟΥ/ΚΑΘΕΤΟΣ/ΟΡΙΖΟΝΤΙΟΣ	120	450 X 1095	4	<b>195</b>


## ΗΛΕΚΤΡΟΜΠΟΪΛΕΡ


ΠΕΡΙΓΡΑΦΗ	ΧΩΡΗΤΙΚΟΤΗΤΑ (lt)	ΔΙΑΣΤΑΣΕΙΣ Δ Χ Μ (mm)	ΙΣΧΥΣ (KW)	ΤΙΜΗ (€)
ΔΑΠΕΔΟΥ/ΚΑΘΕΤΟΣ/ΟΡΙΖΟΝΤΙΟΣ	60	450 X 615	4	<b>155</b>
ΔΑΠΕΔΟΥ/ΚΑΘΕΤΟΣ/ΟΡΙΖΟΝΤΙΟΣ	80	450 X 780	4	<b>160</b>
ΔΑΠΕΔΟΥ/ΚΑΘΕΤΟΣ/ΟΡΙΖΟΝΤΙΟΣ	100	450 X 935	4	<b>190</b>
ΔΑΠΕΔΟΥ/ΚΑΘΕΤΟΣ/ΟΡΙΖΟΝΤΙΟΣ	120	450 X 1095	4	<b>220</b>


- Εναλλάκτης επισμαλτωμένος για άμεση μετάδοση θερμότητας
- Θερμομόνωση χυτής πολυουρεθάνης υψηλής πυκνότητας για διατήρηση του νερού ζεστού για πολλές ώρες
- Ηλεκτρική αντίσταση με θερμοστάτη ασφαλείας
- Ανόδιο μαγνησίου για προστασία από την ηλεκτρόλυση
- Διπλή επισμάλτωση εσωτερικά και εξωτερικό περίβλημα με ηλεκτροστατική βαφή για μεγάλη διάρκεια ζωής


**ΗΛΕΚΤΡΙΚΟΙ ΤΑΧΥΘΕΡΜΑΝΤΗΡΕΣ**

	<b>ΗΛΕΚΤΡΙΚΟΣ ΤΑΧΥΘΕΡΜΑΝΤΗΡΑΣ ΜΟΝΟΦΑΣΙΚΟΣ ΑΥΤΟΡΥΘΜΙΖΟΜΕΝΟΣ (INVERTER) F1D</b>					
	ΙΣΧΥΣ	ΔΙΑΣΤΑΣΕΙΣ	ΑΥΞΗΣΗ ΘΕΡΜΟΚΡΑΣΙΑΣ (Δt)			ΤΙΜΗ
			20°C	25°C	30°C	
				ΛΙΤΡΑ / ΛΕΠΤΟ ( lt/m )		
3,5 kw	30.5 X 13 X 7 cm	2.6	2.0	1.7		
4,5 kw		3.2	2.6	2.2		
5,5 kw		4.0	3,2	2.6		

	<b>ΗΛΕΚΤΡΙΚΟΣ ΤΑΧΥΘΕΡΜΑΝΤΗΡΑΣ ΜΟΝΟΦΑΣΙΚΟΣ ΑΝΑΛΟΓΙΚΟΣ NK2</b>					
	ΙΣΧΥΣ	ΔΙΑΣΤΑΣΕΙΣ	ΑΥΞΗΣΗ ΘΕΡΜΟΚΡΑΣΙΑΣ (Δt)			ΤΙΜΗ
			20°C	25°C	30°C	
				ΛΙΤΡΑ / ΛΕΠΤΟ ( lt/m )		
4 kw	28 X 20 X 7 cm	2,9	2,3	1,9		
5 kw		3,6	2,9	2,4		
6 kw		4,3	3,4	2,9		
7 kw		5,0	4,0	3,3		

	<b>ΗΛΕΚΤΡΙΚΟΣ ΤΑΧΥΘΕΡΜΑΝΤΗΡΑΣ ΜΟΝΟΦΑΣΙΚΟΣ ΑΥΤΟΡΥΘΜΙΖΟΜΕΝΟΣ INVERTER NK1</b>					
	ΙΣΧΥΣ	ΔΙΑΣΤΑΣΕΙΣ	ΑΥΞΗΣΗ ΘΕΡΜΟΚΡΑΣΙΑΣ (Δt)			ΤΙΜΗ
			20°C	25°C	30°C	
				ΛΙΤΡΑ / ΛΕΠΤΟ ( lt/m )		
4.5 kw	37.8 X 23.5 X 8 cm	3.2	2.6	2.2		
5.5 kw		4	3.2	2.6		
6.5 kw		4.7	3.7	3.1		
7.5 kw		5.4	4.3	3.6		
8.2 kw		6	4.7	4		

	<b>ΗΛΕΚΤΡΙΚΟΣ ΤΑΧΥΘΕΡΜΑΝΤΗΡΑΣ ΤΡΙΦΑΣΙΚΟΣ ΨΗΦΙΑΚΟΣ INVERTER DR07A – 15KW</b>					
	ΙΣΧΥΣ	ΔΙΑΣΤΑΣΕΙΣ	ΑΥΞΗΣΗ ΘΕΡΜΟΚΡΑΣΙΑΣ (Δt)			ΤΙΜΗ
			25°C	30°C	35°C	
				ΛΙΤΡΑ / ΛΕΠΤΟ ( lt/m )		
9 kw	37.8 X 23 X 11.2 cm	5.20	4.30	3.70		
12 kw		6.90	5.70	4.90		
15 kw		8.60	7.20	6.10		

	<b>ΗΛΕΚΤΡΙΚΟΣ ΤΑΧΥΘΕΡΜΑΝΤΗΡΑΣ ΤΡΙΦΑΣΙΚΟΣ ΨΗΦΙΑΚΟΣ INVERTER DR07A – 24KW</b>					
	ΙΣΧΥΣ	ΔΙΑΣΤΑΣΕΙΣ	ΑΥΞΗΣΗ ΘΕΡΜΟΚΡΑΣΙΑΣ (Δt)			ΤΙΜΗ
			25°C	30°C	35°C	
				ΛΙΤΡΑ / ΛΕΠΤΟ ( lt/m )		
18 kw	37.8 X 23 X 11.2 cm	10	8.5	7		
21 kw		12	10	8.5		
24 kw		13.5	11.5	10		

Οι παραπάνω τιμές επιβαρύνονται με ΦΠΑ.Η εταιρεία διατηρεί το δικαίωμα αλλαγής τιμών – στοιχείων χωρίς προειδοποίηση